

SZBL

Shenzhen Bay
Laboratory
深圳湾实验室



屏障设施准入理论培训与考核线上操作指南

内外部人员通用版

发布日期	2026 年 4 月 20 日
发布单位	深圳湾实验室动物实验中心
版本号	V1.0

目 录

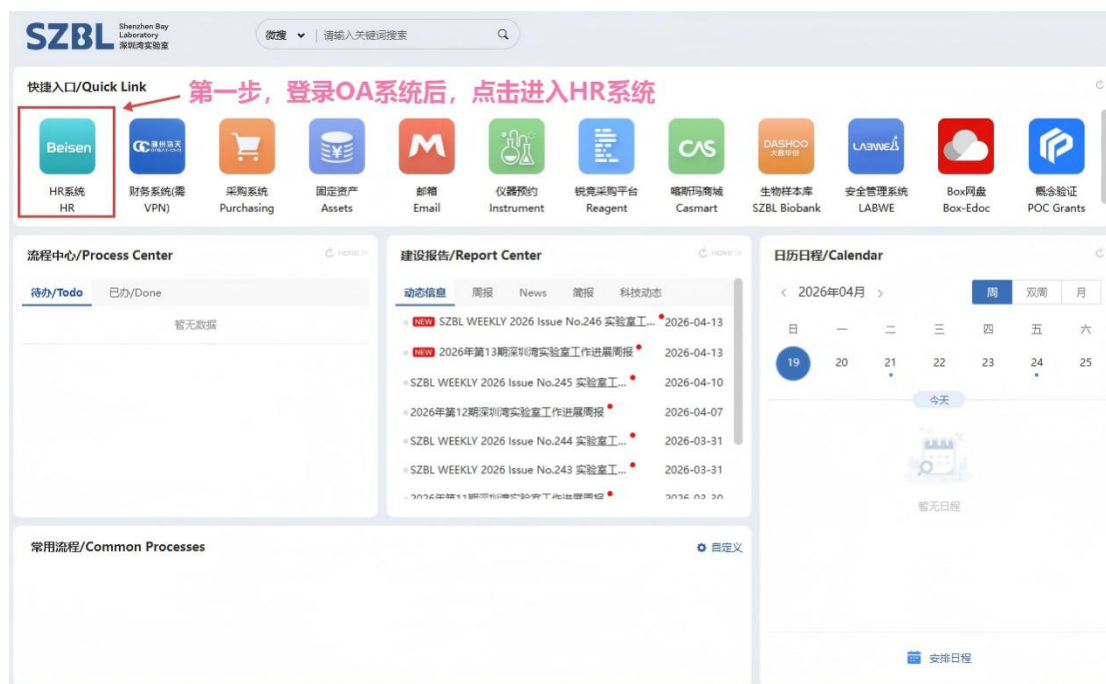
第一章 内部人员操作指南（有 OA 账号）	1
1. PC 端操作	1
2. 移动端操作	3
第二章 外部人员操作指南（无账号）	10
第三章 快捷入口（内外部人员均可使用）	11
第四章 联系方式	12
附录	13
1. PC 端操作流程图	13
2. 移动端操作流程图	14
3. 外部人员操作流程图	15
4. 快捷入口操作流程图	16

第一章 内部人员操作指南（有 OA 账号）

1. PC 端操作

操作步骤：

第一步，登录 OA 系统，点击进入 HR 系统。



第二步，点击学习平台。



第三步，点击报名中心。



第四步，在右侧“长期活动”区域，点击“动物实验中心设施准入理论培训与考核（学习计划）”。



最后，按照系统设置完成培训与学习



2. 移动端操作

操作步骤：

第一步，进入企业微信，点击底部“工作台”。



第二步，点击 HR 系统。



第三步，点击“更多”。



第四步，下拉到“学习平台”，点击“报名中心”。



第五步，点击“长期活动”。



第六步，点击“动物实验中心设施准入理论培训与考核（学习计划）”。



最后，按照系统设置完成培训与学习。



第二章 外部人员操作指南（无账号）

1. **申请账号：**扫码申请开通外部账号，填写信息。待中心审核后开通并激活账号（约 2-3 个工作日）。



（外部账号开通申请二维码）

2. **登录系统：**账号开通后，系统将发送邮件链接至申请人提交的邮箱。请按链接提示登录：
 - **登录账号：** 申请人提交的邮箱
 - **初始密码：** Szbl123456 （首次登录后，请立即修改初始密码）
3. **参加培训与考核：**登录成功后，按照系统指引依次完成理论学习模块和理论考试。

第三章 快捷入口（内外部人员均可使用）

使用微信/企业微信扫描下方二维码，或点击链接，即可快速跳转至登录页面，直接进入学习与考试模块。



（培训与考核二维码）

培训与考核链接：<https://bsurl.cn/v2/S9MxclWP>

注意事项

❖ 内部人员（有 OA 账号）

- 登录账号：OA 账号/手机号/企业邮箱
- 密码：OA 密码

❖ 外部人员（无账号）：需先完成账号激活（详见第二章），方可登录

- 登录账号：申请时提交的邮箱
- 初始密码：Szbl123456（首次登录后建议修改）

第四章 联系方式

如在使用过程中遇到问题，请联系：

联系人：邬玉兰

邮箱：wuyulan@szbl.ac.cn



(请扫码关注动物实验中心微信公众号)

附 录

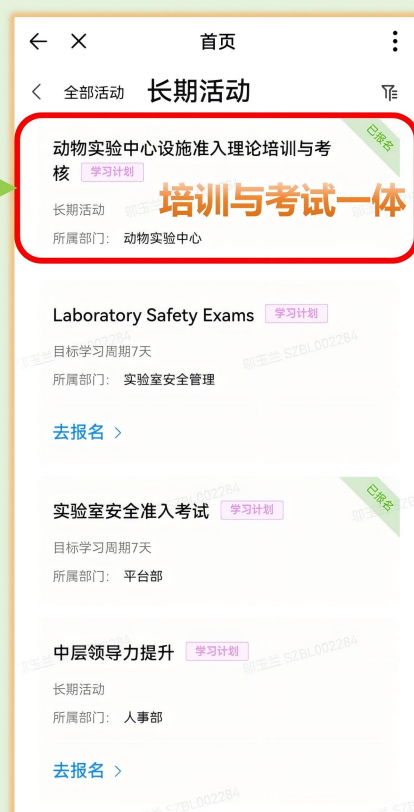
1. PC 端操作流程



2. 移动端操作流程



移动端操作路径



3. 外部人员操作流程



外部人员操作指引

申请账号（按要求填写信息）


审核开通并激活账号（2-3个工作日）

通过邮箱链接，登录系统

按照系统指引，参加培训与考核

成绩 ≥ 80 分

获得理论准入考核证书



扫码申请

- ◆ 登录账号：提交的邮箱
- ◆ 初始密码：Szbl123456



联系人：邬玉兰

邮箱：wuyulan@szbl.ac.cn

4. 快捷入口操作流程

